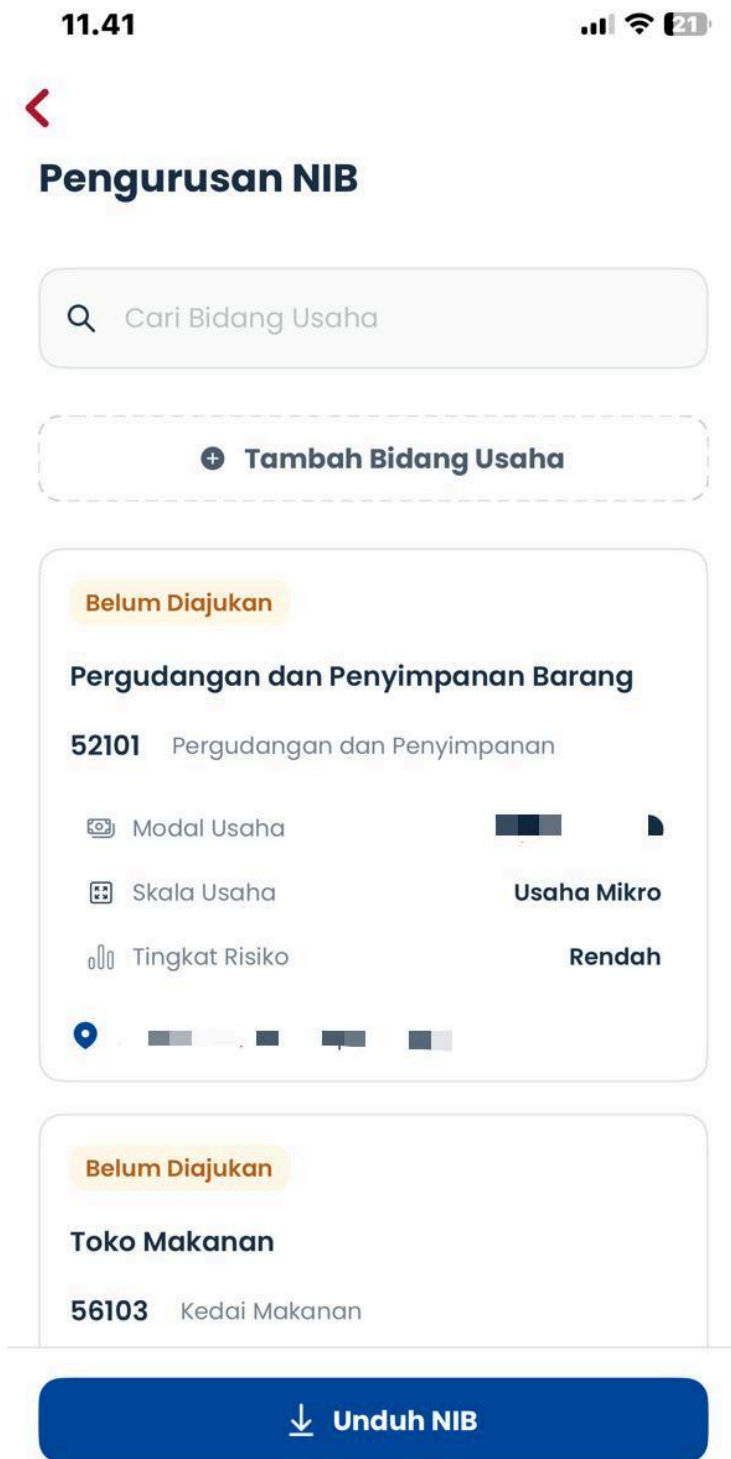


PANDUAN PENAMBAHAN KBLI

1. Login ke Aplikasi OSS “dengan akun UMK”
2. Pada beranda, pilih menu “Kelola NIB”



3. Selanjutnya, pilih “**Tambah Bidang Usaha**”



4. Lengkapi Jenis Usaha, Bidang Usaha, Ruang Lingkup Usaha, dan Pilih Bidang Usaha yang Sesuai dengan KBLI dan kemudian pilih “Lanjut”

11.42 📶 📶 🔋 21

<

Pengembangan

KBLI

i Isi berdasarkan Klasifikasi Baku Lapangan Usaha Indonesia (KBLI) 2020.

Jenis Usaha

Utama ▼

Bidang Usaha

56101 - Restoran ▼

Kelompok ini mencakup jenis usaha jasa menyajikan makanan dan minuman untuk dikonsumsi di tempat usahanya, bertempat di sebagian atau seluruh bangunan permanen, dilengkapi dengan jasa pelayanan meliputi memasak dan menyajikan sesuai pesanan.

Ruang Lingkup Usaha

Restoran, dengan jumlah tempat dud... ▼

Lanjut

5. Setelah Anda melengkapi data di atas, kemudian lengkapi **data Luas Lahan, Satuan, dan Modal Usaha. Selanjutnya pilih “Validasi Risiko”**

11.43



Pengembangan

Validasi Risiko

Luas Lahan

20

m²

Satuan

m²

ha




Modal Usaha


Rp

100.000.000

Validasi Risiko


6. Setelah melakukan Validasi Risiko, kemudian lengkapi data “Perizinan Usaha” dan pilih “Lanjut”


11.43   



Pengembangan

Perizinan Usaha

 Skala Usaha Mikro

 Tingkat Risiko Rendah

Apakah usaha ini sudah berjalan?

Sudah

Belum

Apakah usaha ini memiliki NPWP tersendiri?


Ya

Tidak

Nama Usaha

Restoran

Deskripsi Usaha

Kabupaten/Kota 


Jumlah Tenaga Kerja Indonesia

5

Lanjut

7. Lengkapi data mengenai “Lokasi Usaha” dan pilih “Lanjut”

11.44 📶 20



Pengembangan

Lokasi Usaha

Apakah alamat sama dengan data di KTP pelaku usaha?

Ya


Tidak

Pilih berdasarkan alamat lokasi usaha sebelumnya?


Ya

Tidak


Provinsi

Kepulauan Bangka Belitung 


Kabupaten/Kota

Kab. Bangka 

Kecamatan

Sungailiat 

Desa/Kelurahan


Sungailiat 


Kode Pos

23542

Alamat Lengkap

Jalan merbabu

Lat: -1.877183
Long: 106.1149182 

 Koordinat lokasi telah dipilih.

Apakah akan melakukan pembangunan gedung?

Ya

Tidak

Lanjut

8. Pilih "Tambah Produk atau Jasa"

11.45

📶 📶 20



Pengembangan

Tambah Produk/Jasa

+ Tambah Produk atau Jasa

Simpan

9. Setelah itu, lengkapi data **Produk/Jasa** dan klik “**Simpan**”

11.45

📶 📶 20



Pengembangan

Produk/Jasa

Jenis Produk atau Jasa

Usaha Restoran



Kapasitas per tahun

100

Satuan Kapasitas

Kursi



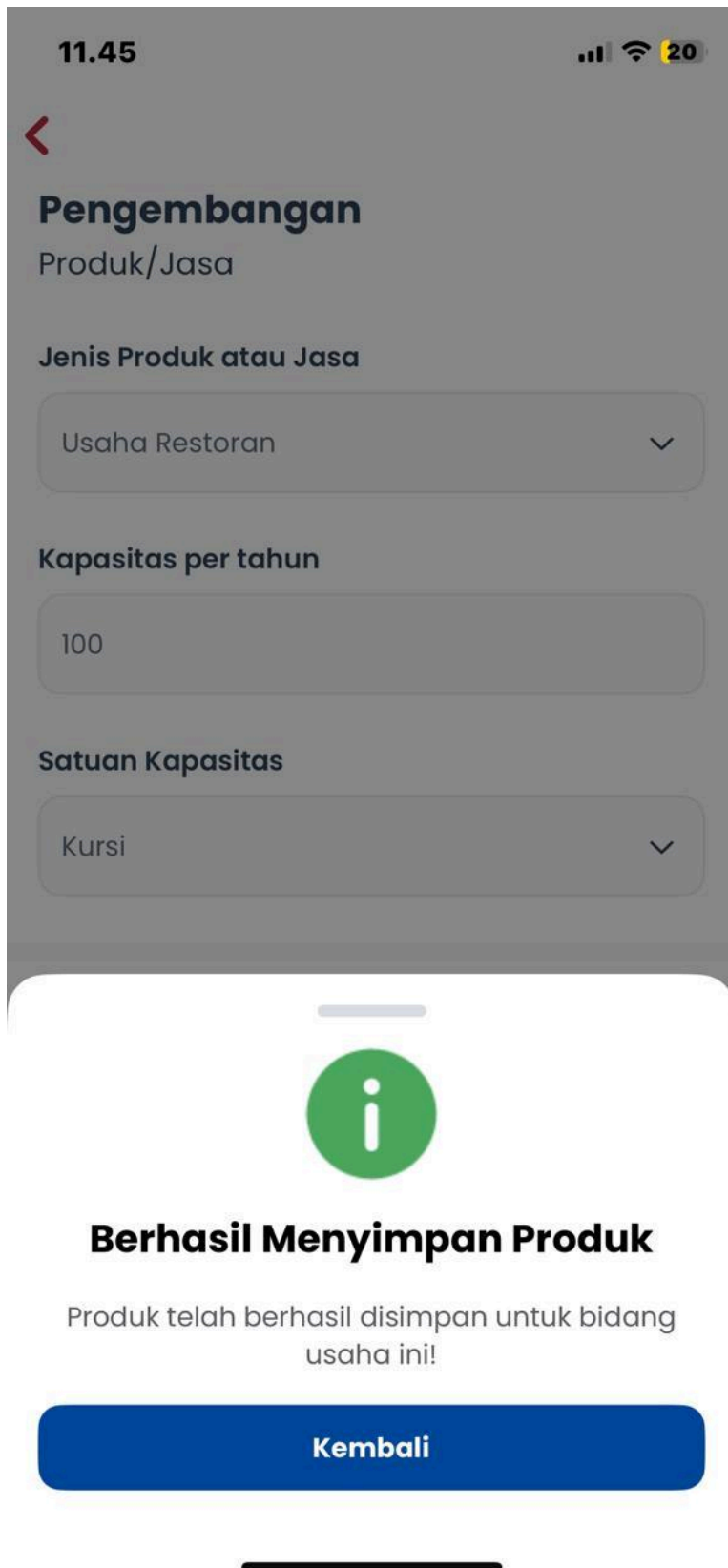
Apakah anda sudah memiliki sertifikat Standar Nasional Indonesia (SNI)?

Ya

Tidak

Simpan

10. Setelah berhasil menyimpan produk, maka terdapat pemberitahuan seperti di bawah ini dan kemudian klik **"Kembali"**



11. Klik "Simpan"

11.45

📶 20



Pengembangan

Tambah Produk/Jasa

+ Tambah Produk atau Jasa

Restoran

🗑️ Kapasitas per Tahun 100 Kursi

🗑️ Hapus

✎ Ubah

Simpan

12. Setelah data disimpan, maka akan ada keterangan “Data Usaha Anda Berhasil Disimpan”

